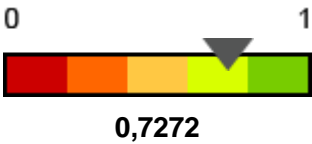


Dados da operadora PREST ODONTO LTDA

Nome Fantasia	PREST ODONTO LTDA
Registro ANS	38484-4
CNPJ	02.072.276/0001-00
Razão Social	PREST ODONTO LTDA
Situação do Registro ANS	Ativa
Total de Consumidores	640
Tipo	Operadora exclusivamente odontológica
Modalidade	Odontologia de Grupo

Voltar para consulta

IDSS da operadora 2024 (Ano-base 2023)



Pontuação para operadora acreditada: Operadora não bonificada

Ver mais informações

Pontuação para operadora acreditada: Operadora não bonificada

Conceituação:

Operadora Acreditada pelo Programa de Acreditação de Operadoras de Planos Privados de Assistência à Saúde no ano considerado.

Meta:

Estimular que paulatinamente 100% das operadoras sejam acreditadas em qualquer nível.

Pontuação-base:

0,20: Para operadoras Nível I

0,18: Para Operadoras Nível II

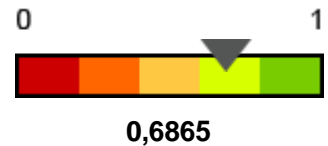
0,15: Para Operadoras Nível III



1 - IDQS - QUALIDADE EM ATENÇÃO À SAÚDE

Avaliação do conjunto de ações em saúde que contribuem para o atendimento das necessidades de saúde dos beneficiários, com ênfase nas ações de promoção, prevenção e assistência à saúde prestada.

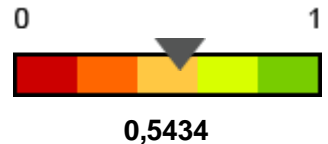
[Ver mais informações](#)



2 - IDGA - GARANTIA DE ACESSO

Condições relacionadas à rede assistencial que possibilitam a garantia de acesso, abrangendo a oferta de rede de prestadores.

[Ver mais informações](#)



2.1. Taxa de Sessões de Hemodiálise Crônica por Beneficiário (Renal Crônico)

[Ver mais informações](#)

Indicador não aplicável

2.2. Taxa de Consultas Médicas Ambulatoriais com Generalista por Idosos (Médico de Referência do Idoso)


[Ver mais informações](#)

Indicador não aplicável

2.3. Índice de Dispersão Combinado de Serviços de Urgência e Emergência 24 horas (Acesso a Urgência e Emergência 24 horas)

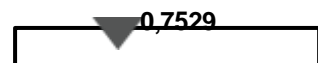
[Ver mais informações](#)

Indicador não aplicável



2.4. Taxa de Primeira Consulta ao Dentista por Beneficiário por ano (Consulta com Dentista)

[Ver mais informações](#)



2.5. Índice de Dispersão Combinado da Rede Assistencial Odontológica (Acesso ao Dentista)

[Ver mais informações](#)

0,3338

2.6. Frequência de Utilização de Rede de Hospitais com Acreditação (Qualidade de Hospitais)

[Ver mais informações](#)

Indicador não aplicável


**2.7. Frequência de Utilização de Rede de SADT com Acreditação
(Qualidade de Laboratórios)**

▶ Ver mais informações

Indicador não aplicável

**2.8. Índice de efetiva comercialização de planos individuais
(Acesso à Contratação Individual)**

▶ Ver mais informações



0,0000

Operadora não bonificada

Conceituação

Mostra o crescimento de beneficiários titulares na carteira da operadora por meio de comercialização de planos individuais regulamentados.

Meta


Atingir um crescimento da carteira de beneficiários titulares em planos individuais regulamentados de :

- OPS exclusivamente MH: 1,5% a.a.;
- OPS exclusivamente OD: 4,0% a.a.;
- OPS MH que atuam no segmento OD: atingir as metas indicadas, de acordo com a carteira MH ou OD

2.9. .9 Taxa de Dentes Permanentes com Tratamento

▶ Endodônticos Concluído (Acesso ao Tratamento de Canal)

▶ Ver mais informações



0,0606

**2.10. .10 Frequência de Utilização de Rede de Hospitais com
Atributo: Qualidade Monitorada (Monitoramento da Qualidade
Hospitalar)**

▶ Ver mais informações

Indicador não aplicável
Operadora não pontuada

3 - IDSM - SUSTENTABILIDADE NO MERCADO

Monitoramento da sustentabilidade da operadora, considerando seu equilíbrio econômico-financeiro, passando pela satisfação do beneficiário e compromissos com prestadores.

▶ Ver mais informações

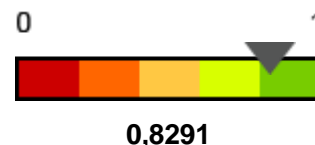


0,9178

4 - IDGR - GESTÃO DE PROCESSOS E REGULAÇÃO

Entre outros indicadores, essa dimensão afere o cumprimento das obrigações técnicas e cadastrais das operadoras junto à ANS.

Ver mais informações



Faixas de notas de avaliação:

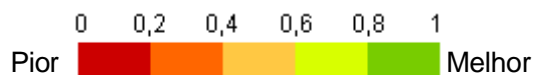


Gráfico de evolução do IDSS - TISS

A ANS iniciou, a partir do IDSS ano-base 2017, uma nova etapa do Programa de Qualificação, que usa o Sistema de Informação do Padrão TISS (Troca de Informações na Saúde Suplementar) como fonte de dados para o processamento dos indicadores. A metodologia foi totalmente modificada, com os indicadores calculados sobre uma base de dados nova, gerando resultados que não são totalmente comparáveis com os anos anteriores.

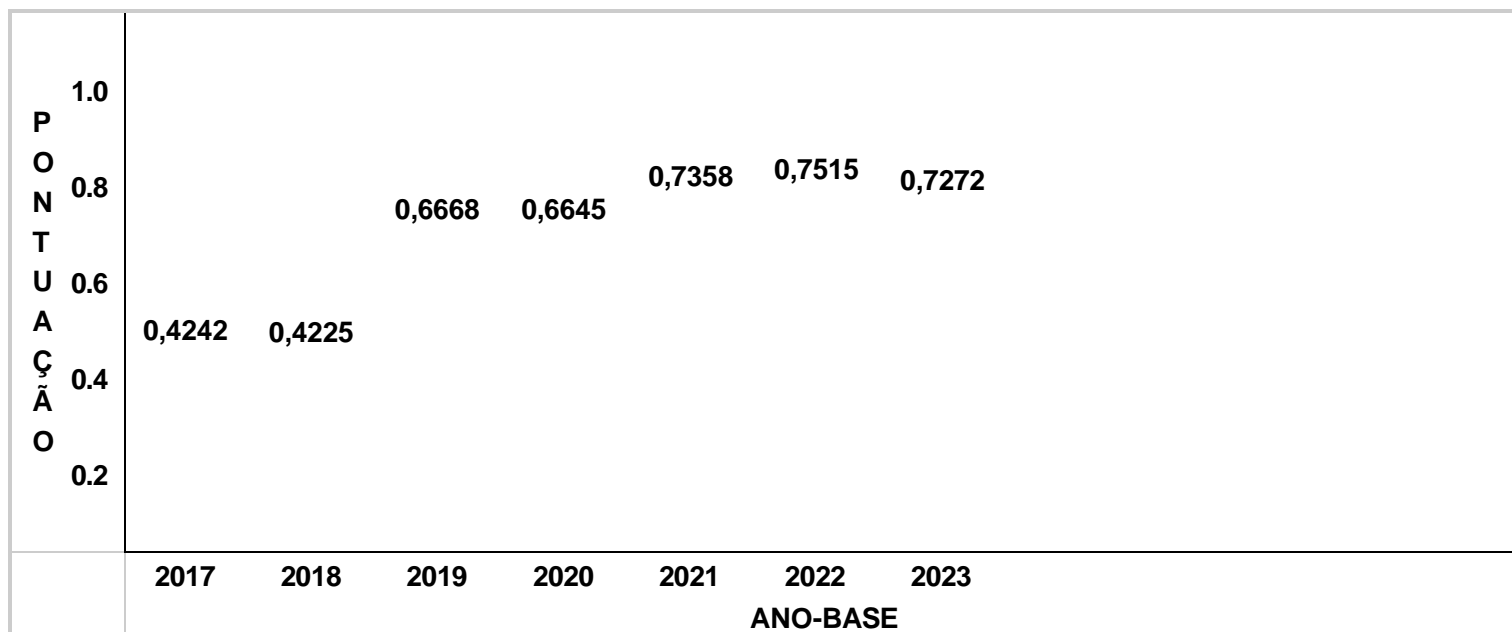
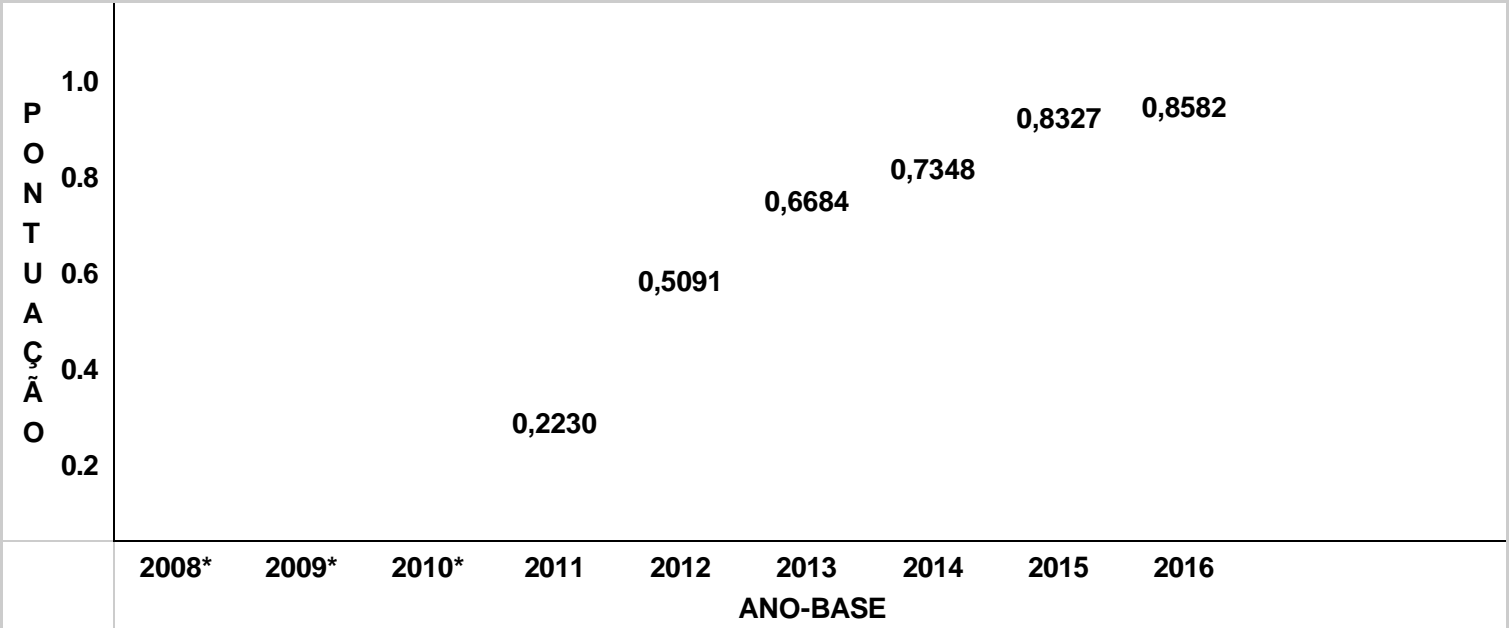


Gráfico de evolução do IDSS



Para os anos de 2008, 2009 e 2010 os resultados foram apresentados apenas por faixa.